

MEMO MEUH



MEUHHH
MOOOO




ans years
años Jahre
3_6

Leu de mémo sonore
Sound memory
Memorypiel
Juego de memoria



MEMO MEUH

Contenu • Contents • Inhalt • Contenido
Contenuto • Inhoud • Innehåll • Indhold
Conteúdo • Игровой комплект



F Règle du jeu



3 à 6 ans



2 à 4 joueurs



10 min.



Contenu :

1 plateau de jeu sonore, 16 cartes, 16 petits jetons.

Préparation :

Allumez le module sonore (bouton au dos du plateau), étalez les 16 cartes faces cachées au centre, à côté du plateau.

Avant de commencer la partie, activez le son en appuyant sur cette pastille :
Attention ! Il ne faut plus appuyer dessus au cours de la partie.



Déroulement du jeu :

On joue dans le sens des aiguilles d'une montre. Le plus jeune joueur commence :

il retourne d'abord une carte, puis il appuie sur une pastille sonore sur le plateau :

- Si le son correspond à l'image, il gagne la carte et place un jeton sur la pastille de son.
Puis il recommence.

- Si le son ne correspond pas à l'image, il retourne à nouveau la carte face cachée au même endroit et c'est au tour du joueur suivant.

A chaque tour de jeu, les joueurs tentent de mémoriser l'emplacement des sons et des cartes.

Qui gagne ?

La partie s'arrête quand toutes les cartes ont été récoltées et les pastilles recouvertes de jetons. Le joueur qui possède le plus de cartes a gagné.

Partie suivante

Avant de commencer une nouvelle partie, il faut appuyer sur cette pastille : ainsi les sons ne seront pas au même endroit que lors de la partie précédente. Mais attention ! Il ne faut pas appuyer dessus au cours de la partie !



N'oubliez pas d'éteindre le module sonore situé au dos du plateau avant de ranger le jeu.